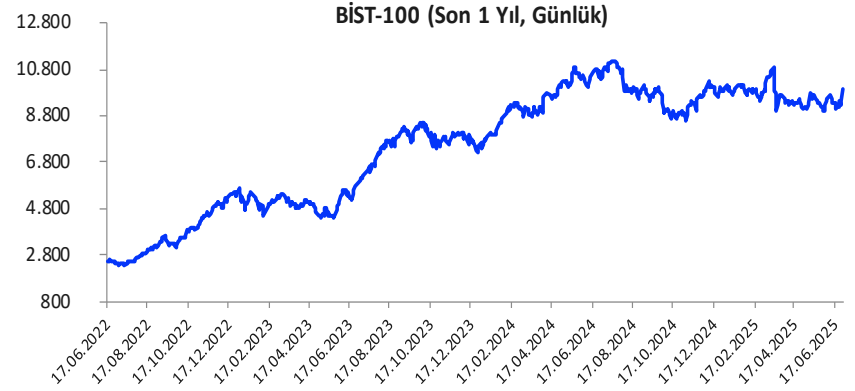


Her ay başında düzenli olarak yayınladığımız **Aylık Bülten**'lerde «**Teknik Takibimizde Olan Hisseler**»i paylaşmaktayız. Bu kapsamda yapılan hisse seçiminde **teknik dinamikler baz alınmakta** olup, belirtilen işlem koşullarının gerçekleşmesi durumunda ilgili hisselerin aylık bazda BIST 100'e kıyasla aylık getirilerinin daha yüksek olacağı öngörülmektedir.

Teknik takibimizde olan hisseler için uygun alım aralıkları, hedef fiyat ve zarar kes seviyeleri tamamen teknik analiz dinamikleri göz önünde bulundurularak belirlenmektedir. Piyasa koşullarındaki genel değişimlerin bu hisseleri de BETA'ları oranınca etkilemesi beklenebilir.

Bu Teknik Analiz Bülteni'nde, bu ay için hazırladığımız Aylık Bülten'de yer alan hisselerle ilişkin yapılan teknik analizler yer almaktadır.



Hisse	Son Fiyat	Beta (Günlük, S3A)	Alım Aralığı	KV En Güçlü Direnç (Hedef)	KV En Güçlü Destek (Zarar Kes)
KCHOL	154,00	1,32	150,5 - 155,3	163,50	146,80
MAVI	38,46	1,04	37,4 - 39	41,20	36,60
TTKOM	58,85	1,17	57,55 - 59,4	62,65	56,60
YKBNK	31,70	1,28	31 - 32	33,50	30,40

Yatırım Danışmanlığı Birimi

BIST-100 Teknik Görünüm

Haziran ayının ilk yarısında faiz indirimine yönelik beklentilerle Borsa İstanbul'da yükselişler kaydedilse de ayın ikinci yarısında İran – İsrail arasındaki saldırılar ve artış kaydeden jeopolitik endişeler endeksi baskılayan gelişmeler oldu. 24 Haziran'da İran ve İsrail arasında ateşkesin sağlanması piyasaları rahatlatan bir gelişme olurken, özellikle 30 Haziran'da kurultay davasının ertelenmesiyle Borsa İstanbul'da oldukça güçlü yükselişler kaydedildi. Böylece ayın son gününde kaydedilen güçlü yükselişlerin de katkısıyla BIST100 Endeksi Haziran ayını %10,30 oranında bir değer kazanımıyla 9.949 puandan tamamladı. Psikolojik öneme sahip 10.000 seviyesi aşılabılır ve üzerinde kalıcılık sağlanabilirse yükseliş eğiliminin etkisini sürdürebileceği BIST100 Endeksi'nde kısa vadede 10.090 – 10.130 – 10.180 ve 10.255 seviyeleri direnç olarak izlenecektir. Bu seviyeler üzerinde 10.360 – 10.455 – 10.580 ve 10.700 seviyeleri direnç konumunda bulunmakta olup, devamında 10.745 – 10.810 ve 17 Mart'ta test edilen 10.900 seviyelerine doğru yükselişler yaşanabilir. Endekste 10.000 üzerinde kalıcılığın sağlanamaması ve kâr satışlarının gözlenmesi halinde ise 9.860 – 9.770 aralığı kısa vadeli ilk destek bölgesi olup, devamında 9.650 – 200 günlük üssel ortalama (9.545) – 9.500 ve 9.430 seviyeleri destek olarak takip edilecektir. 3 Temmuz'daki enflasyon verisinin performansı ve TCMB'ye yönelik faiz indirim beklentileri endeksin yönü üzerinde belirleyici olacaktır. Bununla birlikte tarife kaynaklı haber akışları başta olmak üzere küresel çaptaki gelişmeler de yakından izlenecektir.

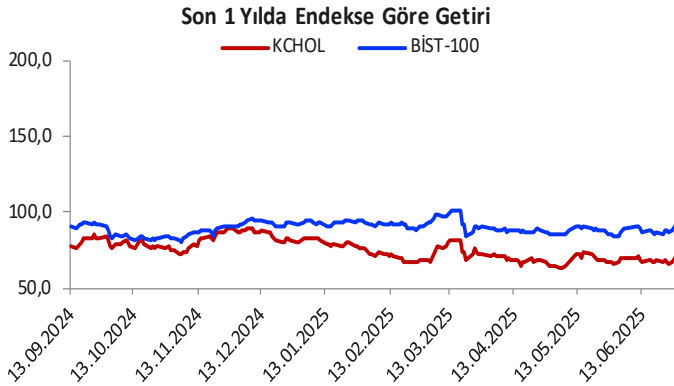
BIST-100 Günlük Grafik



Aylık Teknik Öneriler

Koç Holding (KCHOL)				
Teknik Öneri Detay			Muhtemel Kâr - Zarar	
Alım Aralığı (TL)	Satış Hedefi (TL)	Zarar Kes Seviyesi (TL)	Potansiyel Getiri	Olası Zarar
150,5 - 155,3	163,50	146,80	6,93%	-3,99%

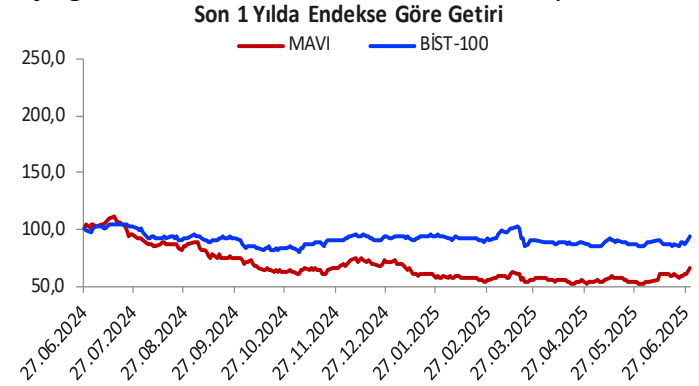
- ✓ KCHOL pay senedi, ayın son işlem gününde piyasa ile birlikte güçlü yükseliş gerçekleştirerek uzun vadeli düşüş trend direnci ve 100 günlük hareketli ortalaması üstünde kapanış gerçekleştirdi. Haziran ayındaki sıkışma alanını yukarı kıran hissede göstergeler alım bölgelerine girdiği izlendi. Uzun vadeli alçalan trendin yukarı yönde kırılımı ile yeni ayda alımların güç kazanmasını beklemekteyiz.



Aylık Teknik Öneriler

Mavi Giyim (MAVI)				
Teknik Öneri Detay			Muhtemel Kâr - Zarar	
Alım Aralığı (TL)	Satış Hedefi (TL)	Zarar Kes Seviyesi (TL)	Potansiyel Getiri	Olası Zarar
37,4 - 39	41,20	36,60	7,85%	-4,19%

- ✓ Geçen hafta da öneri listemizde bulunan hisse, ayın son günü piyasa ile birlikte 500 günlük hareketli ortalaması üstünde kapanış yaparak haziran ayındaki sıkışma alanını yukarı yönde kırdığı görüldü. Olumlu gelen finansal sonuçlar sonrası hacimlerin yeniden artış göstermesini ve göstergelerin alım bölgelerinde pozitif eğilimde hareket etmesini olumlu buluyoruz. Yeni ayda hissede yükseliş eğiliminin devam etmesini beklemekteyiz.



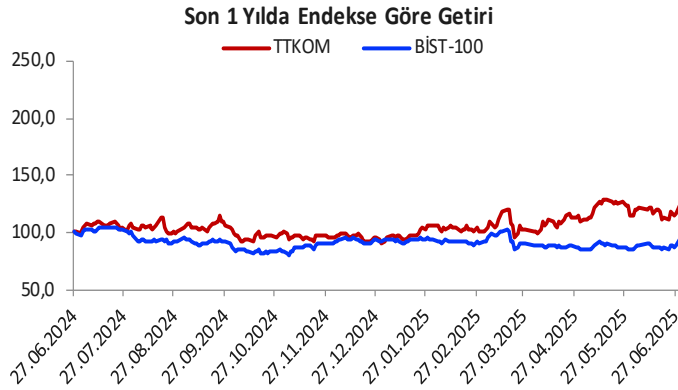
Aylık Teknik Öneriler

Türk Telekom (TTKOM)				
Teknik Öneri Detay			Muhtemel Kâr - Zarar	
Alım Aralığı (TL)	Satış Hedefi (TL)	Zarar Kes Seviyesi (TL)	Potansiyel Getiri	Olası Zarar
57,55 - 59,4	62,65	56,60	7,14%	-3,21%

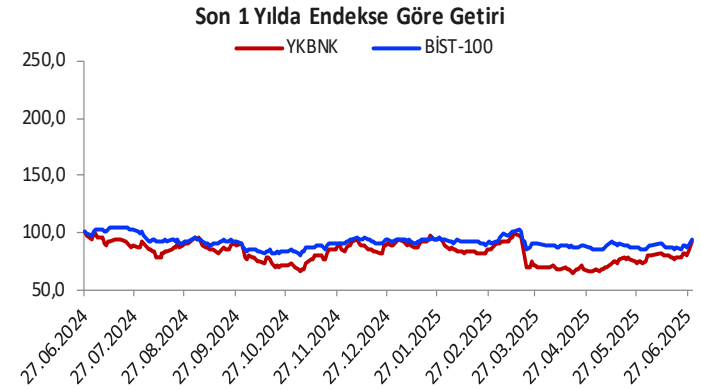
Aylık Teknik Öneriler

Yapı ve Kredi Bank. (YKBNK)				
Teknik Öneri Detay			Muhtemel Kâr - Zarar	
Alım Aralığı (TL)	Satış Hedefi (TL)	Zarar Kes Seviyesi (TL)	Potansiyel Getiri	Olası Zarar
31 - 32	33,50	30,40	6,35%	-3,49%

- ✓ TTKOM pay senedi, ay boyunca dar bantta volatil hareketler sergiledi. 100 günlük hareketli ortalamasını test ettikten sonra tepki alımları ile karşılaşan hisse, son işlem gününde hacimli alımlar ile haziran ayındaki kayıplarını telafi etti. Zirveden başlayan düşüş trendini yukarı kıran hissede kısa vadeli göstergeler yeniden alım bölgelerine girdi. Yeni ayda yükseliş eğiliminin devam ederek zirve bölgesini test etmesini beklemekteyiz.



- ✓ YKBNK pay senedi, ayın son işlem gününde sektörde görülen pozitif hava ile güçlü bir kapanış gerçekleştirdi. Mart ortasından başlayan kaybın büyük bir kısmını telafi eden hissede göstergeler alım bölgelerinde ve pozitif eğilimde hareket etmekte. Temmuz ayında Merkez Bankası'ndan faiz indirim beklentileri ile sektör ve hissede pozitif eğilimin devam etmesini beklemekteyiz ve olası geri çekilmeleri alım fırsatı olarak değerlendiriyoruz.



Gedik Yatırım Menkul Değerler A.Ş.

Yatırım Danışmanlığı Birimi

[E-Posta: gyd@gedik.com](mailto:gyd@gedik.com)

Yatırım Danışmanlığı Birimi

Mesut KURT

Müdür

mesut.kurt@gedik.com

Eda KARADAĞ

Müdür Yardımcısı

eda.karadag@gedik.com

Onurcan BAL

Müdür Yardımcısı

onurcan.bal@gedik.com

Betül GEDİK

Yönetmen

betul.gedik@gedik.com

Ceren TABAN

Yönetmen

ceren.taban@gedik.com

Yılmaz ALTUN

Yatırım Danışmanı

yilmaz.altun@gedik.com

Elif KAYA

Uzman

elif.kaya@gedik.com

www.gedik.com

Burada yer alan yatırım bilgi, yorum ve tavsiyeleri yatırım danışmanlığı kapsamında değildir. Yatırım danışmanlığı hizmeti; aracı kurumlar, portföy yönetim şirketleri, mevduat kabul etmeyen bankalar ile müşteri arasında imzalanacak yatırım danışmanlığı sözleşmesi çerçevesinde sunulmaktadır. Burada yer alan yorum ve tavsiyeler, yorum ve tavsiyede bulunanların kişisel görüşlerine dayanmaktadır. Bu görüşler mali durumunuz ile risk ve getiri tercihlerinize uygun olmayabilir. Bu nedenle, sadece burada yer alan bilgilere dayanılarak yatırım kararı verilmesi beklentilerinize uygun sonuçlar doğurmayabilir.