

Gedik Yatırım

Haftalık Parasal Büyüklükler Raporu

5 -13 Haziran 2025 Dönemi

19 Haziran 2025

GedikYatırım

Haftalık Parasal Büyüklükler Raporu

Haftalık Parasal Büyüklükler Özet



13 Haziran haftasında swap hariç net rezervlerde 2,9 milyar \$'lık artış, yurtdışı yerleşiklerin 580 milyon \$'lık DİBS alımı ve DTH'lardaki 2,9 milyar \$'lık artış öne çıkıyor. Ayrıca, TCMB Analitik Bilanço verilerine göre, swap hariç rezervlerde 18 Haziran itibariyle 3,9 milyar \$'lık azalış olduğunu hesaplıyoruz. Haftalık hareketleri şöyle sıralayabiliriz:

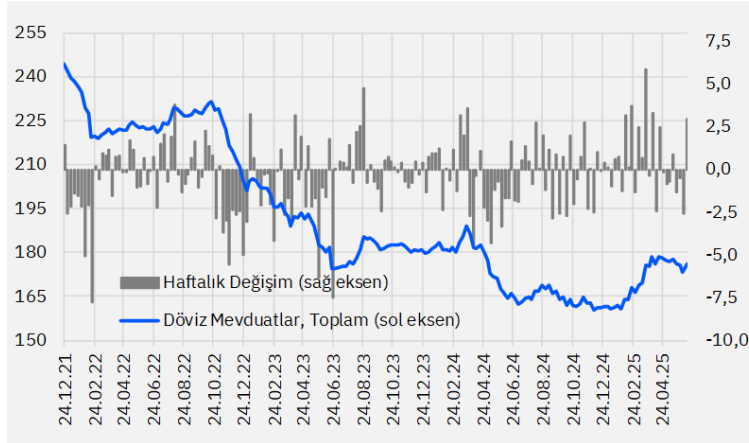
- **Parite etkisinden arındırılmış DTH** bireysellerin 130 milyon \$, kurumsalların ise 2,8 milyar \$ alışı ile yaklaşık 2,9 milyar \$ artış gösterdi. Döviz mevduatları geçtiğimiz son 3 haftada yaklaşık 4,5 milyar \$ gerileme göstermişti.
- **KKM** haftalık 5 milyar TL (0,2 milyar \$) çıkışla 566,3 milyar TL'ye geriledi. KKM hesaplarında Ağustos 2023'te ulaşılan tepe noktadan çözülme 2,8 trilyon TL'ye (122,2 milyar \$'a) ulaşmış durumdadır.
- **DTH + KKM**'nin toplam mevduat içerisindeki payı ise bir önceki hafta olan %41,2'den %41 seviyesine gerilemiştir. DTH ve KKM hesaplarının toplam mevduat içindeki payı KKM hesaplarının zirve yaptığı Ağustos 2023'te %68,4 seviyesine kadar yükselmişti.
- **TL mevduatları** haftalık 434 milyar TL artış göstererek yaklaşık 13,9 trilyon TL seviyesine yükselmiştir.
- **Yabancı para kredileri** haftalık 1,7 milyar \$ artarken, Mart 2024 sonundan bu yana %40'lık artışla 54,2 milyar \$ gelişim göstererek 188,9 milyar \$'a ulaştı.
- **Yıllıklandırılmış 13-haftalık ortalama kredi büyümesine** baktığımızda ise, ticari krediler %22'den %19,5'a, tüketici kredileri ise %37,9'ten %37,6'ya gerilemiştir.
- **Yurtdışı yerleşiklerin** 13 Haziran ile biten haftada DİBS'te yaklaşık 580 milyon \$'lık alımlarıyla stok değeri yaklaşık 10,8 milyar \$'a ulaştı. Hisse senetlerinde ise 475 milyon \$'lık alım gerçekleşti ve stok değeri 28,4 milyar \$ oldu. Hazine Eurobondu tarafında ise ilgili haftada 42,5 milyon \$'lık satış gerçekleşti ve stok değeri 112 milyar dolar seviyesinde seyretti.
- 13 Haziran haftasında **brüt rezervler** 155,9 milyar \$'dan 159,3 milyar \$'a artış gösterdi. Aynı haftada **net rezervler** ise 52,2 milyar \$'dan 2,6 milyar \$ artış göstererek yaklaşık 54,8 milyar \$'a ulaştı. **Swap hariç net rezervler** ise 2,9 milyar \$ artış göstererek 35,5 milyar \$'a yükseldi. Böylece 14 Şubat-2 Mayıs arasında kabaca 57,6 milyar \$ azalan swap hariç net rezervler son 6 haftada yaklaşık 21,7 milyar \$ artmış oldu. Swap hariç net rezervlerin 2024 mart sonundaki dip seviyesi ise -65,5 milyar \$ idi.
- **TCMB'nin analitik bilançosuna** göre, 18 Haziran itibariyle (bu haftanın ilk 3 gününde) brüt rezervlerde yaklaşık 3,3 milyar \$, net rezervlerde 5 milyar \$ ve swap hariç net rezervlerde ise yaklaşık 3,9 milyar \$ azalış hesaplamaktayız.
- **Para Piyasası Fonu (PPF) büyüklüğü** 13 Haziran haftasında 7,5 milyar TL artarak 972 milyar TL oldu. PPF'ler 14 Mart itibariyle yaklaşık 1,42 trilyon TL aktif büyüklüğe sahipti. Serbest Şemsiye Fonu altındaki PPF büyüklüğü ise geçen hafta 47 milyar TL artarak 952 milyar TL'ye yükseldi. PPF+ Serbest Şemsiye Fonu olarak baktığımızda Mart ortasından sonraki 3 haftada fon büyüklüğü 500 milyon TL küçülmüştü. Şimdi yeniden mart ortasındaki seviyeye yaklaştığını görmekteyiz. **Tüm döviz fonlarının** aktif büyüklüğü ise 805 milyon \$'lık artışla yaklaşık 58,2 milyar \$'a yükseldi. 2024 başında bu seviye 25 milyar \$ civarındaydı. Yatırım fonlarını da dahil ederek hesapladığımız **dolarizasyon oranı**, 13 Haziran haftasında %43,1'den %42,9'a gerilemiştir. Bu oran 2024 yılı başında kabaca %59 idi.

Haftalık Parasal Büyüklükler Raporu

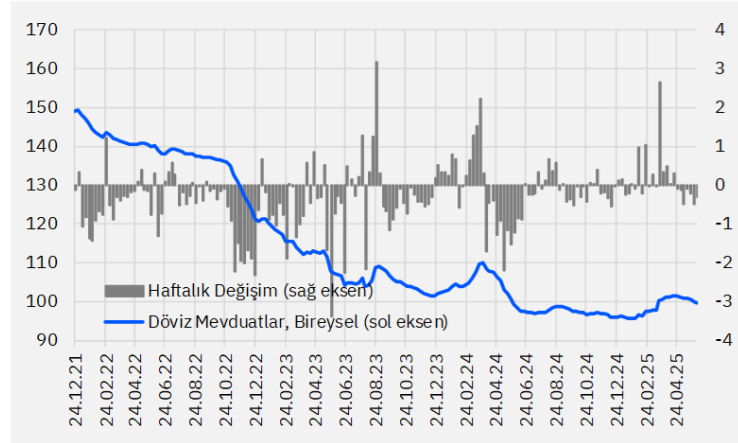
Döviz Mevduatlar (DTH)



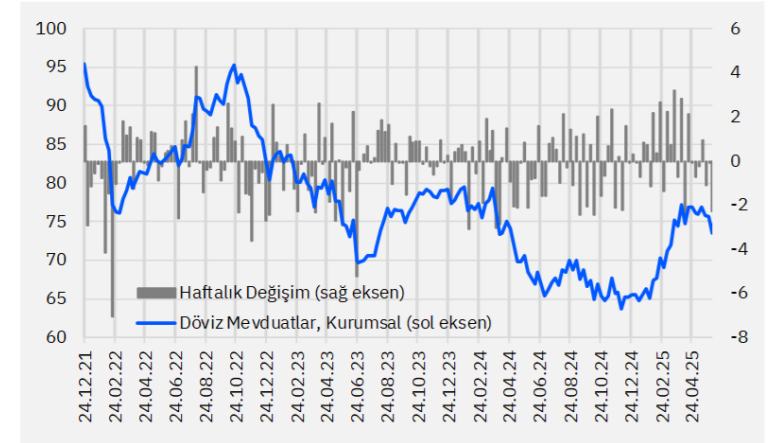
Yurtiçi Yerleşikler Döviz Mevduatlar, Toplam (Milyar USD);
parite etkisi düzeltilmiş



Yurtiçi Yerleşikler Döviz Mevduatlar, Bireysel (Milyar USD);
parite etkisi düzeltilmiş



Yurtiçi Yerleşikler Döviz Mevduatlar, Kurumsal (Milyar USD);
parite etkisi düzeltilmiş



- **Parite etkisinden arındırılmış DTH** bireysellerin 130 milyar \$, kurumsalların ise 2,8 milyar \$ alışı ile yaklaşık 2,9 milyar \$ artış gösterdi. Döviz mevduatlar geçtiğimiz son 3 haftada yaklaşık 4,5 milyar \$ gerileme göstermişti.

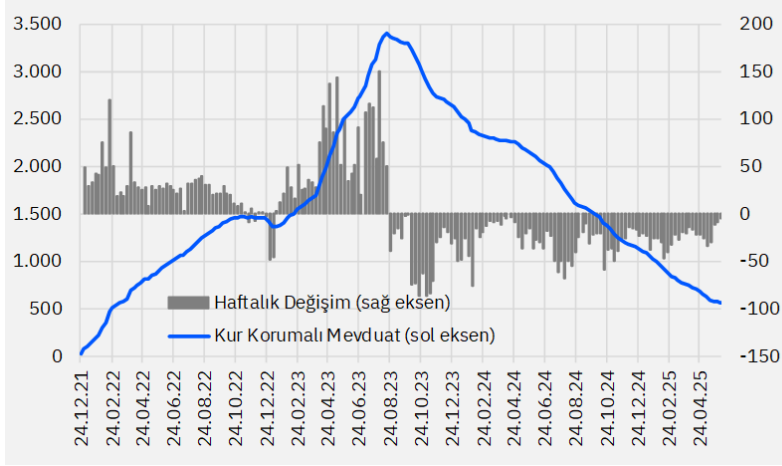
Kaynak: TCMB, Gedik Yatırım Araştırma

Haftalık Parasal Büyüklükler Raporu

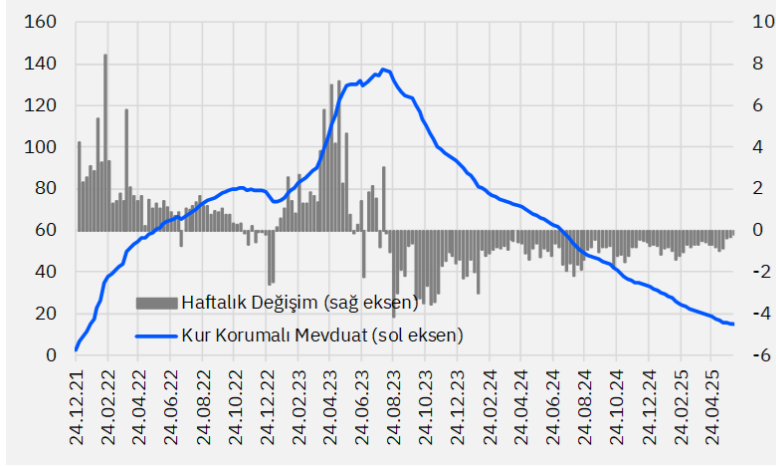
Kur Korumalı Mevduatlar



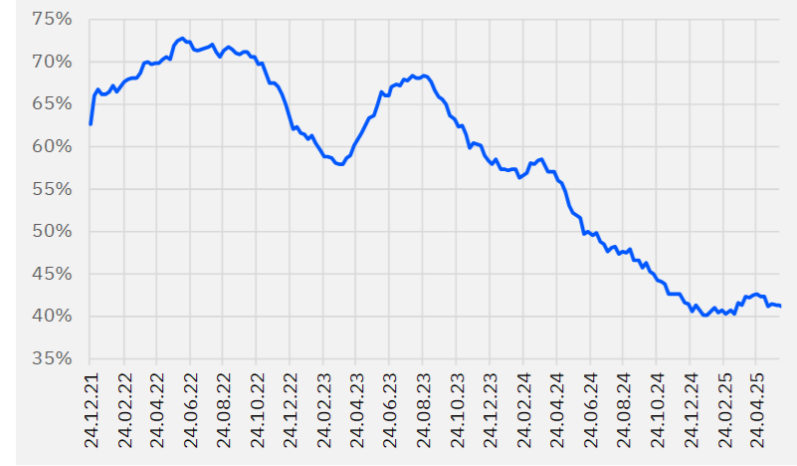
Kur Korumalı Mevduatlar (Milyar TL)



Kur Korumalı Mevduatlar (Milyar USD)



DTH ve KKM Hesaplarının Toplam Mevduatlar İçindeki Payı



- **KKM** haftalık 5 milyar TL (0,2 milyar \$) çıkışla 566,3 milyar TL'ye geriledi. KKM hesaplarında Ağustos 2023'te ulaşılan tepe noktadan çözülme 2,8 trilyon TL'ye (122,2 milyar \$'a) ulaşmış durumdadır.
- **DTH + KKM'nin** toplam mevduat içerisindeki payı ise bir önceki hafta olan %41,2'den %41 seviyesine gerilemiştir. DTH ve KKM hesaplarının toplam mevduat içindeki payı KKM hesaplarının zirve yaptığı Ağustos 2023'te %68,4 seviyesine kadar yükselmişti.

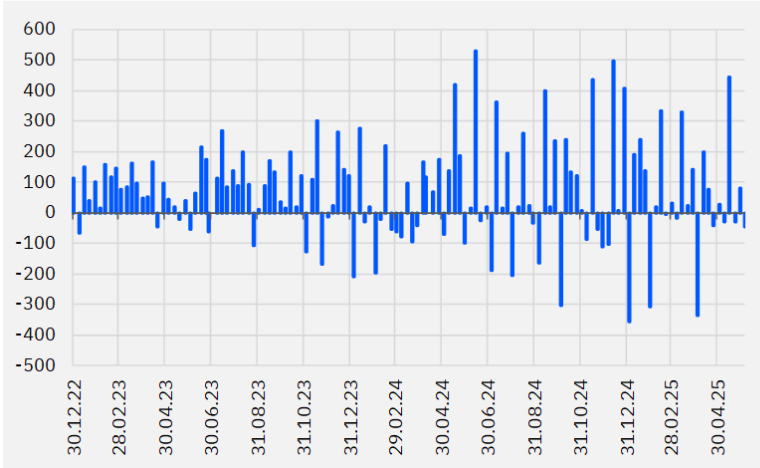
Kaynak: TCMB, Gedik Yatırım Araştırma

Haftalık Parasal Büyüklükler Raporu

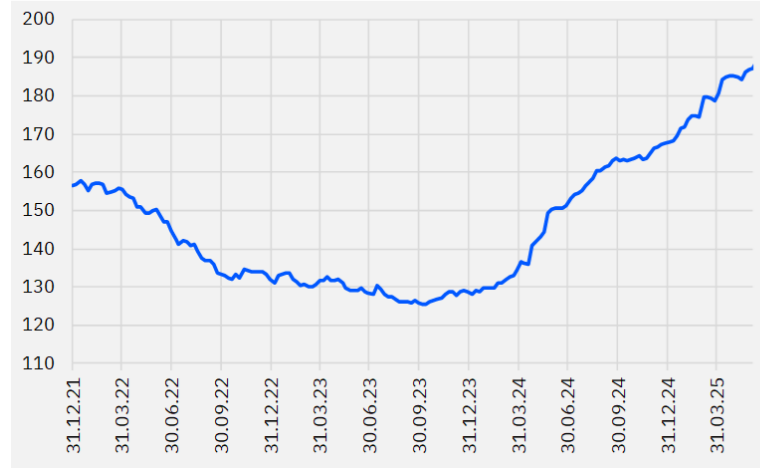
Mevduatlar ve Krediler



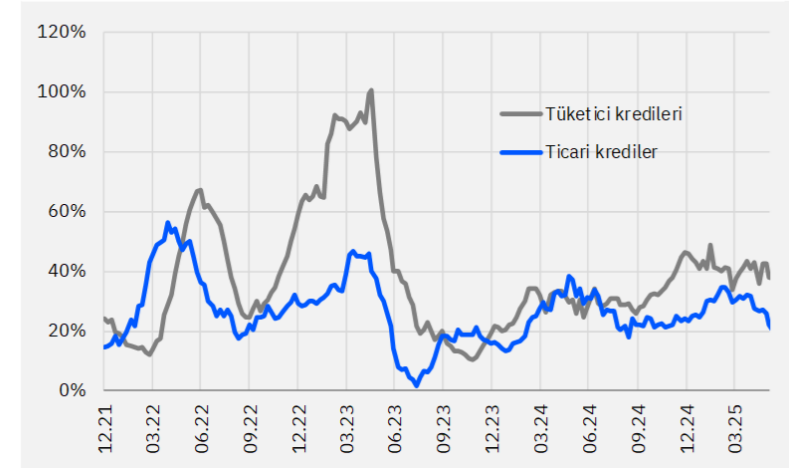
TL Mevduatlar, Haftalık Değişim (Milyar TL)



Döviz Bazlı Krediler (Milyar USD)



Tüketici & Ticari Kredi Büyümesi; yıllıklandırılmış 13-hafta ortalama



- **TL mevduatlar** haftalık 434 milyar TL artış göstererek yaklaşık 13,9 trilyon TL seviyesine yükselmiştir.
- **Yabancı para krediler** haftalık 1,7 milyar \$ artarken, Mart 2024 sonundan bu yana %40'luk artışla 54,2 milyar \$ gelişim göstererek 188,9 milyar \$'a ulaştı.
- **Yıllıklandırılmış 13-haftalık ortalama kredi büyümesine** baktığımızda ise, ticari krediler %22'den %19,5'a, tüketici kredileri ise %37,9'ten %37,6'ya gerilemiştir.

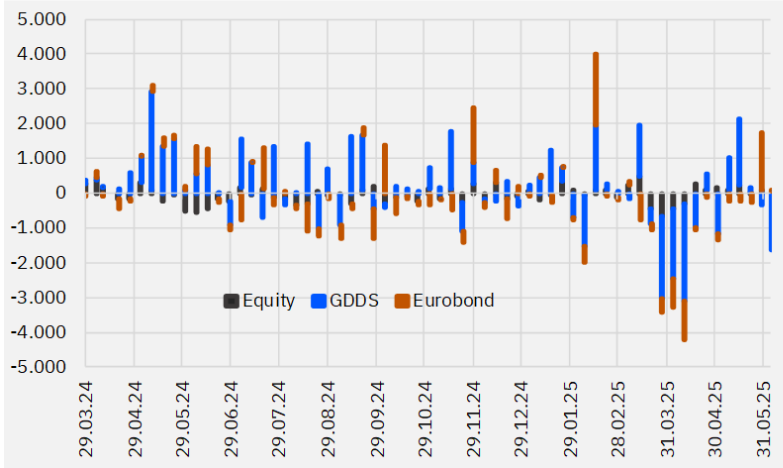
Kaynak: TCMB, BDDK, Turkey Data Monitor, Gedik Yatırım Araştırma

Haftalık Parasal Büyüklükler Raporu

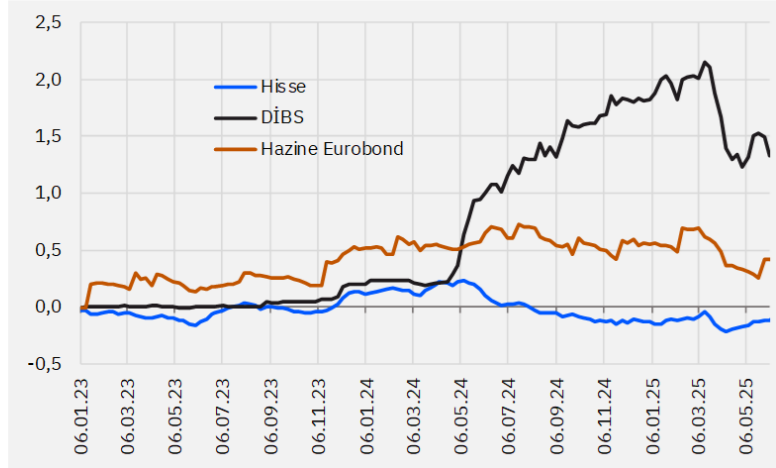
Yurtdışı Yerleşiklerin Portföy Hareketleri



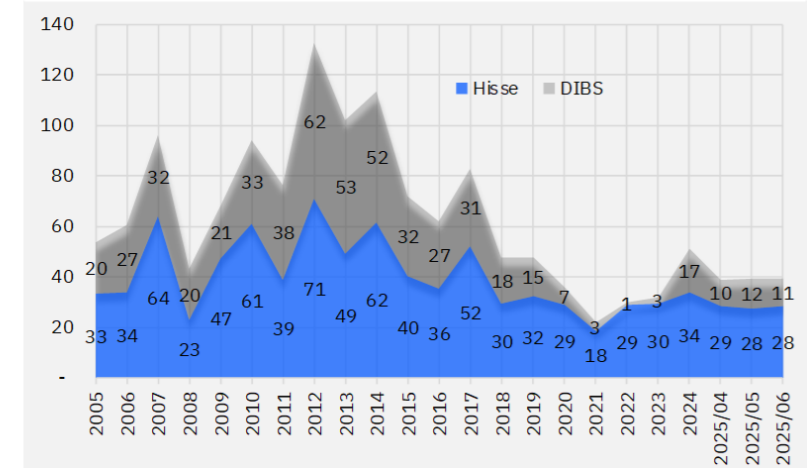
Yurtdışı Yerleşiklerin Net Sermaye Hareketleri, Haftalık (Milyon \$)



Yurtdışı Yerleşiklerin Net Sermaye Hareketleri, Kümülatif (Milyon \$)



Yurtdışı Yerleşiklerin Hisse Senedi & DİBS Stoğu (Milyar \$)



- **Yurtdışı yerleşiklerin** 13 Haziran ile biten haftada DİBS'te yaklaşık 580 milyon \$'lık alımlarıyla stok değer yaklaşık 10,8 milyar \$'a ulaştı. Hisse senetlerinde ise 475 milyon \$'lık alım gerçekleşti ve stok değeri 28,4 milyar \$ oldu. Hazine Eurobondu tarafında ise ilgili haftada 42,5 milyon \$'lık satış gerçekleşti ve stok değeri 112 milyar dolar seviyesinde seyretti.

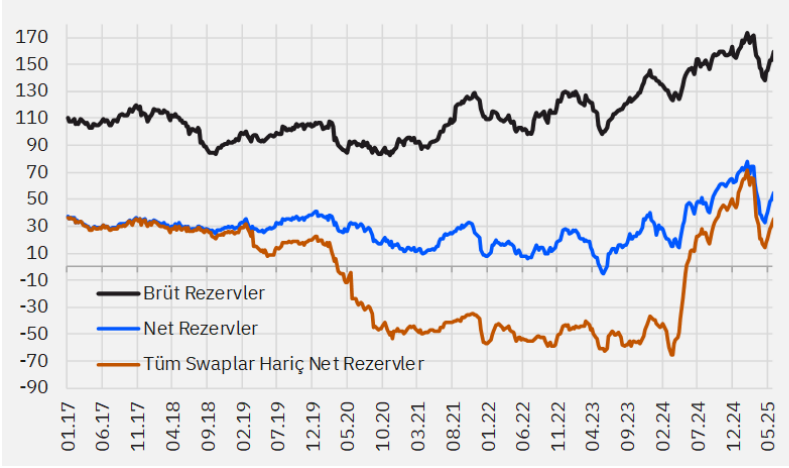
Kaynak: TCMB, Gedik Yatırım Araştırma

Haftalık Parasal Büyüklükler Raporu

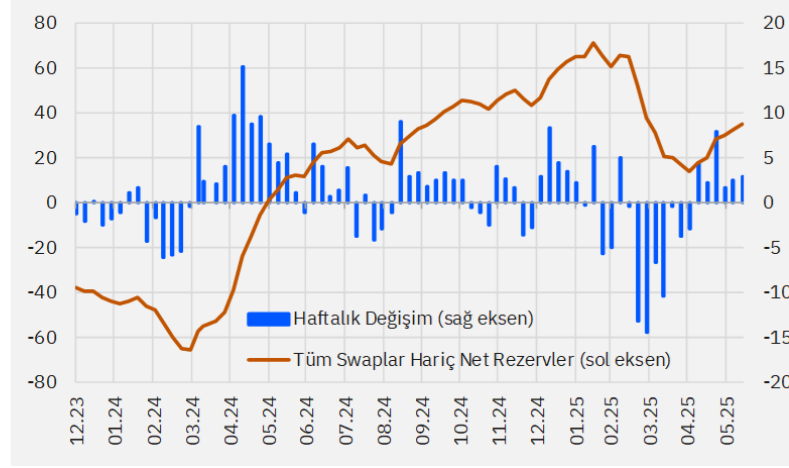
Döviz Rezervleri ve TCMB ile İşlemler



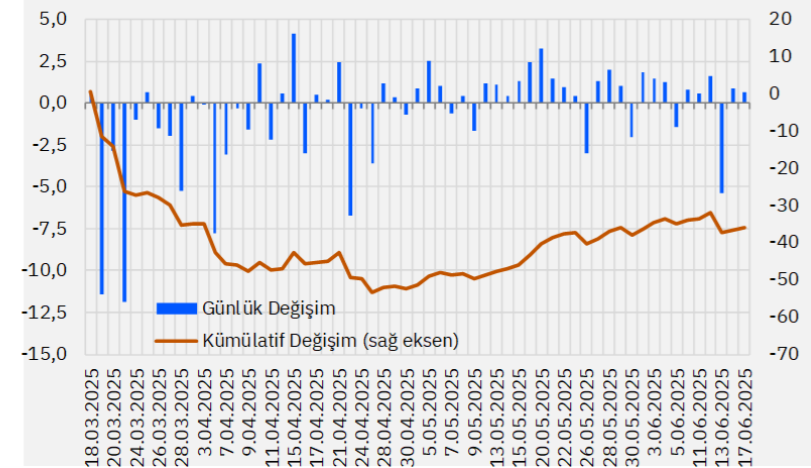
Uluslararası Döviz Rezervleri (Milyar \$)



Swaplar Hariç Net Döviz Rezervleri (Milyar \$)



TCMB'nin Net Döviz Pozisyonundaki Değişim (Milyar \$)



- 13 Haziran haftasında **brüt rezervler** 155,9 milyar \$'dan 159,3 milyar \$'a artış gösterdi. Aynı haftada **net rezervler** ise 52,2 milyar \$'dan 2,6 milyar \$ artış göstererek yaklaşık 54,8 milyar \$'a ulaştı. **Swap hariç net rezervler** ise 2,9 milyar \$ artış göstererek 35,5 milyar \$'a yükseldi. Böylece 14 Şubat-2 Mayıs arasında kabaca 57,6 milyar \$ azalan swap hariç net rezervler son 6 haftada yaklaşık 21,7 milyar \$ artmış oldu. Swap hariç net rezervlerin 2024 mart sonundaki dip seviyesi ise -65,5 milyar \$ idi.
- **TCMB'nin analitik bilançosuna** göre, 18 Haziran itibariyle (bu haftanın ilk 3 gününde) brüt rezervlerde yaklaşık 3,3 milyar \$, net rezervlerde 5 milyar \$ ve swap hariç net rezervlerde ise yaklaşık 3,9 milyar \$ azalış hesaplamaktayız.

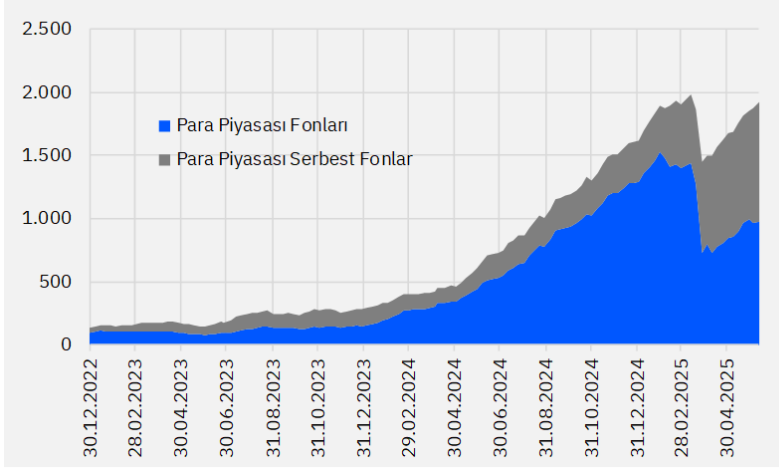
Kaynak: TCMB, Gedik Yatırım Araştırma

Haftalık Parasal Büyüklükler Raporu

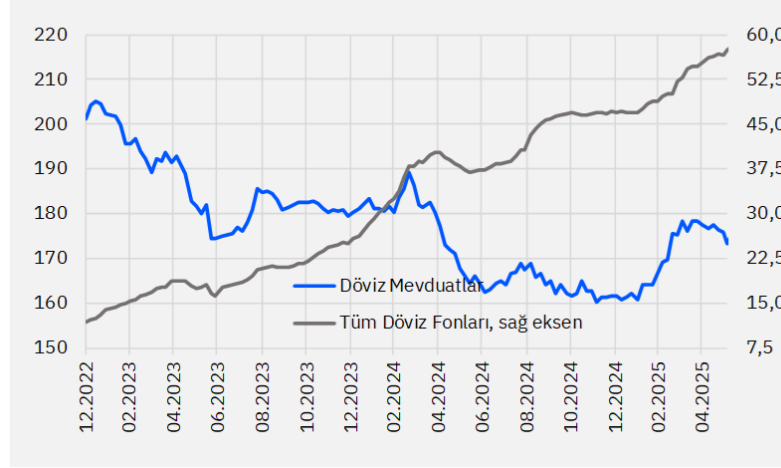
Yatırım Fonları



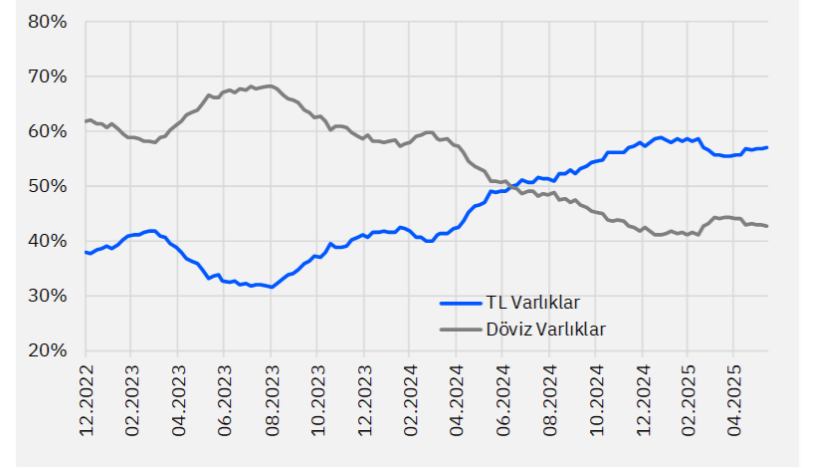
Para Piyasası Fonlarının Gelişimi (Milyar TL)



Serbest Döviz Fonlarının Gelişimi (Milyar \$)



Döviz Mevduatları ve Serbest Döviz Fonlarının Gelişimi (Milyar \$)



TL Varlıklar: KKM Hariç TL Mevduat + Para Piyasası Fonları
Döviz Varlıklar: KKM Dahil Döviz Mevduat + Serbest Döviz Fonları

- **Para Piyasası Fonu (PPF) büyüklüğü** 13 Haziran haftasında 7,5 milyar TL artarak 972 milyar TL oldu. PPF'ler 14 Mart itibariyle yaklaşık 1,42 trilyon TL aktif büyüklüğe sahipti. Serbest Şemsiye Fonu altındaki PPF büyüklüğü ise geçen hafta 47 milyar TL artarak 952 milyar TL'ye yükseldi. PPF+ Serbest Şemsiye Fonu olarak baktığımızda Mart ortasından sonraki 3 haftada fon büyüklüğü 500 milyon TL küçülmüştü. Şimdi yeniden mart ortasındaki seviyeye yaklaştığını görmekteyiz.
- **Tüm döviz fonlarının** aktif büyüklüğü ise 805 milyon \$'lık artışla yaklaşık 58,2 milyar \$'a yükseldi. 2024 başında bu seviye 25 milyar \$ civarındaydı.
- Yatırım fonlarını da dahil ederek hesapladığımız **dolarizasyon oranı**, 13 Haziran haftasında %43,1'den %42,9'a gerilemiştir. Bu oran 2024 yılı başında kabaca %59 idi.

Kaynak: TCMB, Fonbul, Gedik Yatırım Araştırma

Ali Kerim Akkoyunlu	Araştırma Direktörü	Gıda & İçecek, Gıda Perakende, Giyim, Mobilya, Savunma Sanayii, Yemek&İkram Hizmetleri	ali.akkoyunlu@gedik.com
Serkan Gönençler	Baş Ekonomist	Makroekonomi, Strateji	serkan.gonencler@gedik.com
Umut Öztürk	Müdür	Petrol Ürünleri, Enerji, Kimyevi Maddeler, İnşaat Taahhüt, Otomotiv Yan Sanayi.	umut.ozturk@gedik.com
Mehmet Mumcu	Müdür Yardımcısı	Demir-Çelik, Otomotiv, Holdingler, Telekomünikasyon	mehmet.mumcu@gedik.com
Ceren Çapcı	Yönetmen	Yurtiçi Servis ve Koordinasyon	ceren.capci@gedik.com
Çiğdem Ay	Yönetici	Veri Yönetimi	cigdem.ay@gedik.com
Nesrin Aköz	Uzman	Banka, Sigorta, Diğer Finansallar	nesrin.akoz@gedik.com
Burak Pırlanta	Uzman	Sabit Getirili Menkul Kıymetler	burak.pirlanta@gedik.com
Melek Miray Alkan	Uzman Yardımcısı	Çimento, Perakende, Küçük Ölçekli İşletmeler	miray.alkan@gedik.com
Berk Berensel	Uzman Yardımcısı	Cam, Dayanıklı Tüketim, Havacılık, Madencilik, Sağlık, GMYO	berk.berensel@gedik.com
Samican Özbek	Stajyer		samican.ozbek@gedik.com

Yasal Uyarı

Burada yer alan bilgiler Gedik Yatırım tarafından bilgilendirme amacıyla hazırlanmıştır. Yatırım sinyal, bilgi, yorum ve tavsiyeleri yatırım danışmanlığı kapsamında değildir. Yatırım danışmanlığı hizmeti; aracı kurumlar, portföy yönetim şirketleri, mevduat kabul etmeyen bankalar ile müşteri arasında imzalanacak yatırım danışmanlığı sözleşmesi çerçevesinde sunulmaktadır. Burada yer alan sinyal, yorum ve tavsiyeler, herhangi bir yatırım aracının alım satım önerisi ya da getiri vaadi olarak yorumlanmamalıdır. Bu görüşler mali durumunuz ile risk ve getiri tercihlerinize uygun olmayabilir ve sadece burada yer alan bilgilere ve sinyallere dayanarak yatırım kararı verilmesi beklentilerinize uygun sonuçlar doğurmayabilir. Burada yer alan sinyaller, fiyatlar, veriler ve bilgilerin tam ve doğru olduğu garanti edilemez; içerik, haber verilmeksizin değiştirilebilir. Tüm sinyal ve veriler, Gedik Yatırım tarafından güvenilir olduğuna inanılan kaynaklardan alınmıştır. Bu sinyal ve kaynakların kullanılması nedeni ile ortaya çıkabilecek hatalardan ve zararlardan Gedik Yatırım sorumlu değildir.

Bizi Takip Edin



www.gedik.com

[/gedikyatirim](https://www.facebook.com/gedikyatirim)



[/gedikyatirim](https://www.instagram.com/gedikyatirim)



[/gedikyatirim](https://www.linkedin.com/company/gedikyatirim)



[/gedikyatirim](https://www.youtube.com/gedikyatirim)



[/gedikyatirim](https://www.twitter.com/gedikyatirim)



Gedik Yatırım